

Applique et plafonnier - Diffuseur micro-prismatique - à rayonnement direct

Boîtier en tôle d'acier laqué à la poudre à section rectangulaire, tôle de montage mural intégrée pour un montage simple et rapide; Couleur du boîtier gris argenté/blanc aluminium RAL 9006; Répartition directe homogène de la lumière, pour l'adéquation aux postes de travail sur écran selon EN 12464-1; anti-éblouissement par diffuseur microprismatique à technique "multicouche" spéciale et film de guidage de flux optimisé; Branchement facile directement sur le dessus du luminaire via un cache de borne; les paliers du PE multi se règlent sans problème par le dessus du luminaire. Branchement électrique par bornier de raccordement à 5 pôles avec technique de contacts enfichables..

## CARACTÉRISTIQUES

Numéro de commande	65755014175
Numéro EAN	4020863495443
Tarif des douanes	94051190
Marque de certification	IP 20, Classe d'isolation I, PTE 65°<3000, ENEC10 VDE, F, Intérieur, CE
Degré de résistance aux chocs IK	IK03
Température ambiante	ta 25°C
Durée de la garantie	5 Années
Programmes d'aide de l'État	BEG - subvention fédérale pour les bâtiments performants (valable uniquement pour l'Allemagne)

## ÉLECTROTECHNIQUE

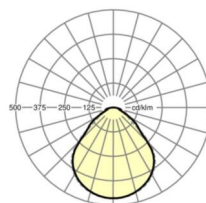

Ballast	Pilote électronique à canaux multiples, 4-étapes (1 pièce)
Puissance du système	13W-7W
Tension secteur	230V/50Hz
Disjoncteur (courant de appel)	45 unités/B10, 73 unités/B16, 71 unités/C10, 113 unités/C16
Classe de efficacité énergétique/Source de lumière	C

## ÉCLAIRAGISME

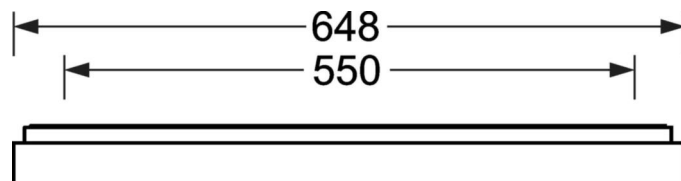
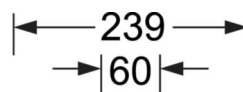
Équipement	LED, Rendu des couleurs/Température de couleur CRI ≥ 80 / 3000K
Tolérance de localisation chromatique (MacAdam)	3SDCM
Groupe de risque photobiologique (Luminaire)	RGO
Flux lumineux nominal/niveaux d'enclenchement (PE multi)	1100lm/9W, 900lm/7W, 1600lm/13W, 1400lm/11W
Longévité des sources LED	100000h L80/B10 (Tq 25°C), 50000h L90/B50 (Tq 25°C)
Efficacité lumineuse du luminaire	126lm/W-118lm/W
UGR trans./long.	18.3 / 18.6 (13W)

## LIEN PROFOND

<https://www.regiolux.de/fr/article/65755014175>



Référence	LED 1600lm/13W 830
ηLB	100 %
Φ ↓/↑	100 % / 0 %
UGR trans./long.	18.3 / 18.6
BAP	65° < 3000cd/m²



**MÉCANIQUE**

Couleur du boîtier	gris argenté/blanc aluminium RAL 9006
Cotes (Long.xLarg.xH/DxH)	648mm x 239mm x 55mm
Poids (net)	3.17kg
Entrée de câble KE (X/Y)	0mm/0mm
Type de montage	Montage mural, Montage individuel en saillie au plafond

**Dimensions**

L	648 mm	Longueur
B	239 mm	Largeur
H	55 mm	Hauteur
A1	550 mm	Écart de fixation montage individuel
A4	60 mm	Écart de fixation (largeur)
X	0 mm	Écart entrée de câbles - centre du luminaire sur l'axe X (longitudinal)
Y	0 mm	Écart entrée de câbles - centre du luminaire sur l'axe Y (transversal)